



Fonte de Alimentação

Eco 2



Fontes ECO 2

Portfólio



1,25...40 A

1-Fase (Monofásico)

3-Fases (Trifásico)



2687-2142

24VDC/1,25 A



2687-2143

24VDC/2,5 A



2687-2144

24VDC/5 A



2687-2146

24VDC/10 A



2687-2147

24VDC/20 A



Q3/2024



2687-2448

24VDC/40 A



Q2/2024



2687-2344

24VDC/5 A



Q3/2024



2687-2346

24VDC/10 A



Q2/2024



2687-2347

24VDC/20 A



Q4/2024



2687-2348









24VDC/40 A



2025

ECO 2 - Comparativo



	24 VDC/ 1,25A		24 VDC/ 2,5A		24 VDC/ 5A		24 VDC/ 10A	
Código:	2687-2142	787-1702	2687-2143	787-712	2687-2144	787-722	2687-2146	787-732
Largura	25mm 	30mm 	35mm 	50mm 	38mm 	75mm 	50mm 	110mm 
Tipo Conexão:	Push-in alavanca	Cage Clamp	Push-in alavanca	Cage Clamp	Push-in alavanca	Cage Clamp	Push-in alavanca	Cage Clamp
Eficiência:	88%	87%	90%	86%	90%	86%	93%	86%
MTBF:	>1.000.000h	>300.000h	>1.000.000h	>480.000h	>1.000.000h	>480.000h	>1.000.000h	>480.000h
Contato DC-OK	Não	Não	Sim	Não	Sim	Não	Sim	Não
Faixa Temperatura:	-25...+70°C	-20...+60°C	-25...+70°C	-10...+60°C	-25...+70°C	-10...+60°C	-25...+70°C	-10...+60°C
Disponibilidade:	Disponível	Disponível	Disponível	Disponível	Disponível	Disponível	Disponível	Disponível